

# Intervalle schnell erkennen

## Beispiele und Tipps zum schnellen Lesen von Intervallen


**1 Prime** = zwei Noten einer Tonhöhe nebeneinander




**2 Sekunde** = Linie + nächster Zwischenraum / Zwischenraum + nächste Linie




**3 Terz** = Linie + nächste Linie / Zwischenraum + nächster Zwischenraum



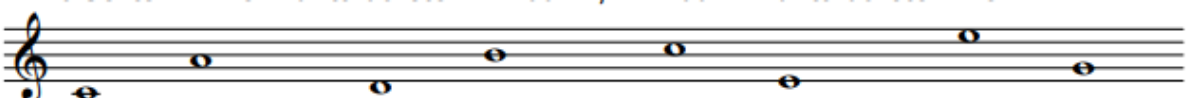
**4 Quarte** = Linie + übernächster Zwischenraum / Zwischenraum + übernächster Linie



**5 Quinte** = Linie + übernächste Linie / Zwischenraum + übernächster Zwischenraum



**6 Sexte** = Linie + drittnächster Zwischenraum / Zwischenraum + drittnächste Linie



**7 Septime** = Linie + drittnächste Linie / Zwischenraum + drittnächster Zwischenraum



**8 Oktave** = Linie + viertnächster Zwischenraum / Zwischenraum + viertnächste Linie

